

Рекомендации

по заполнению расширенных карточек документов в БД конкурса

В базе данных конкурса (БД) накапливается информация о найденных командами документах и результатах их обработки (анализа).

Для каждой из четырех категорий документов («Шифртексты», «Ключи», «Описания», «Разное») предлагается свой вариант расширенной карточки. Большинство полей в них заполняется интуитивно понятным образом. Вместе с тем в начальной стадии конкурса участникам могут пригодиться примеры обработки.

Пример 1. Документ категории «Шифртексты»

Шифровка

Описывает период с 14.06.1942 по 14.06.1942 г.

Прочие документы. Дата создания документа: 14.06.1942 г.

Архив: ЦАМО, Фонд: 460, Опись: 5047, Дело: 129, т.2, Лист начала документа в деле: 473 Описывает боевую операцию: нет данных

«ТЕЛ		»		473	
П Р И Е М	14/6 го 20 ч. 30 м. пор. №	_____ го _____ ч. _____ м. пор. №			
	От <i>Смирнов</i> пров. №	В _____ пров. №			
	Принял <i>Щербаков</i>	Передал _____			
ИЗ	<i>Киртца</i>	Адрес _____			
№	<i>Лист 14/6 го 20 ч. 30 м.</i>	<i>Щербаков 61</i>			
Служб. отметки					
<i>554 983 091 008 905 исправит 505</i>					
<i>590 532 632 032 632 626 890 545</i>					
<i>иссичи А 040 240 532 872 682 082</i>					
<i>041 Стариков списана зарплата.</i>					
<i>Карта 61</i>					
СТАТ.					
Ф. И. О.					
А.					
Ст. 219-119					

В документе надо выделить реквизиты для карточки БД. Лучше всего начать с тех, которые указаны в карточке на портале. В данном случае это только дата – 14.06.1942. На фотокопии видны только отметки 14/6 (т.е. год нигде не указан), но можно предположить, что при обработке специалист архива исходил из периода, к которому относятся документы в деле (том). Поэтому поле «Дата отправки» заполняем 14.06.1942.

Признаки обработки (расшифровки)	<input type="checkbox"/>
Дата отправки	14.06.1942 (DD.MM.YYYY)
Характеристика шифробозначений	длина групп символов 3 <input type="checkbox"/> буквы <input checked="" type="checkbox"/> цифры
Текст документа	554 983 041 008 905 исправить 505 690 532 632 032 632 626 890 545 письма 040 290 532 872 687 087 041 Стариков *** Горбачев Карта 61
Открытый текст	

Далее на фотокопии легко выделяются позывные отправителя («Карта») и получателя («Щелок»). В позывных к слову иногда добавляют цифровую группу. Не всегда понятно, является ли это частью позывного или иной служебной отметкой. Поэтому слово и число записываем через пробел.

Немного сложнее разобраться с рукописными фамилиями, но «Смирнов» и «Широков» угадываются достаточно уверенно. Не всегда сразу понятно, к чему относится фамилия получателя – это фамилия телеграфиста или командира. Установить правильный вариант можно только анализируя большое число документов. Поэтому пока заносим фамилию в любое из полей «Адресат» или «Телеграфист».

Переходим к полю «Авторы». В подписи телеграммы видны три фамилии, из них вторая «нечитаемая». Поэтому указываем в карточке только две, в которых уверены – «Стариков Горбачев». Во всех случаях, когда фамилий несколько, указываем их через пробел.

Номер документа	<input type="text"/>
Позывной отправителя	<input type="text" value="Карта"/>
Позывной получателя	<input type="text" value="Щелок 61"/>
Автор сообщения	<input type="text" value="Стариков Горбачев"/>
Телеграфисты	<input type="text" value="Смирнов"/>
Адресаты	<input type="text" value="Широков"/>
Признаки обработки (расшифровки)	<input type="checkbox"/>

Обратим внимание, что эти фамилии не указаны в карточке на портале как авторы документа. Такое решение работником архива могло быть принято, поскольку в подобных документах указывали не настоящие, а условные фамилии командного состава подразделений. Таблицы условных фамилий периодически менялись, тем самым лишая противника возможности накапливать информацию при перехвате телеграмм. Поэтому говорить о необходимости уточнения карточки на портале «Память народа» преждевременно. При этом в расширенную карточку для целей конкурса фамилии внести стоит, что и было сделано. Наверняка участникам при поиске попадутся и документы вида «Таблицы позывных и условных фамилий командного состава». Их надо будет внести в категорию «Ключи».

В данном документе нет признаков обработки (расшифровки). Но периодически встречаются аналогичные документы с подписанными значениями цифровых групп в ходе расшифрования. В таких случаях надо выставлять соответствующую «галочку».

Поле о характере шифробозначений - это просто длина цифровых групп. Чаще всего это 3 или 4. Иногда цифровые группы чередуются со словами, что можно отразить, выставив галочки и «цифры», и «буквы».

Ввод текста документа часто оказывается трудоемкой задачей. Не обязательно ее выполнять сразу, можно отправить карточку на модерацию, а позднее дописать текст шифровки и получить баллы и за этот шаг.

Аналогично с полем «открытый текст». Вводить его тоже можно не сразу, если он вообще станет известен.

Иногда в текстах встречаются опечатки или ошибки, их желательно исправлять сразу при вводе текста. Если же часть текста «нечитаема» (как в этом примере – вторая фамилия), то стоит заменить это слово на несколько звездочек ****.

Примечания	<div style="border: 1px solid black; height: 200px;"></div>
Есть ли ошибка в карточке документа на сайте pamyat-naroda.ru	<input type="checkbox"/> Описание ошибки <div style="border: 1px solid black; height: 40px;"></div>
<input type="button" value="Сохранить"/> <input type="button" value="Применить"/>	

* - Поля, обязательные для заполнения

Поле примечания используется для разнообразных целей. Например, в него стоит вносить список упомянутых в открытом тексте войсковых формирований, если они видны из пометок при расшифровании. При этом рекомендуется использовать сокращенные наименования вида «123сп» (123 стрелковый полк), «8А» (8 Армия) и т.п. Число и буквы пробелами не разделять. Стилль обозначений станет привычным после просмотра даже небольшого числа архивных документов. Что обозначают сокращения, например, «7ОА», обычно можно уточнить в разделе «Воинские части» на портале. Вариант записи в поле Примечания: «упоминаются 196тбр 243сд 255тбр 240тбр 113сд 132сбр 78сд 238тбр 34тбр 52сд 2гмсд 215сд 132обр»

Пример 2. Категория документа – «Ключи»

Расписание ключей 8 А

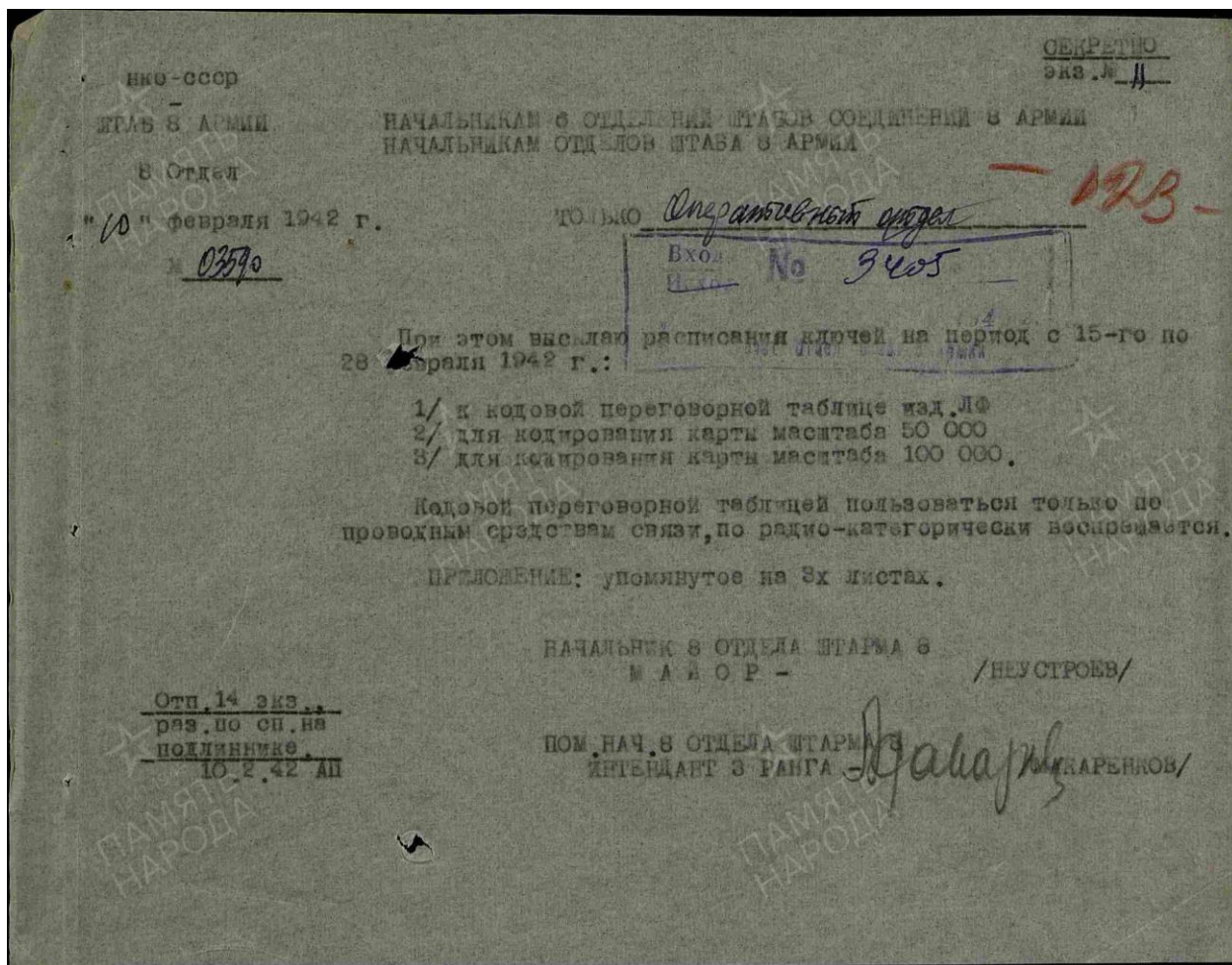
Описывает период с 10.02.1942 по 10.02.1942 г.

Сведения. № документа: 3590, Дата создания документа: 10.02.1942 г.

Архив: ЦАМО, Фонд: 344, Описание: 5554, Дело: 416, Лист начала документа в деле: 123

Авторы документа: 8 А, интендант 3 ранга Каренков

Описывает боевую операцию: нет данных



Начинаем с реквизитов карточки документа на портале. Дата документа видна хорошо, переносим ее в карточку БД.

С фамилиями авторов здесь есть две особенности. Во-первых, в карточке указано «КАРЕНКОВ», но подпись закрывает начальные буквы. На второй странице документа видим, что фамилия – «МАКАРЕНКОВ». Во-вторых, виден еще один автор – «НЕУСТРОЕВ». По всей видимости, работник архива исходил из понимания автора как должностного лица, подписавшего документ. Но нам в расширенную карточку логично внести «НЕУСТРОЕВ».

Команды могут просматривать все созданные расширенные карточки. Поэтому в данном примере, неточность, – указали только одного автора, хотя лучше было бы обоих – есть возможность изменить поля. Это может сделать любая команда, разумеется, с начислением соответствующих баллов.

РАСПИСАНИЕ — 124 —

СЕКРЕТНО
экз. № 1

Ключей и кодовой переговорной таблице изд. Ленфронта на период с 16 по 28 февраля 1942 г.

СРОК ДЕЙСТВИЯ :	ИХОДНЫЙ КЛЮЧ :	СРОК ДЕЙСТВИЯ :	ИХОДНЫЙ КЛЮЧ :
16.2.42	31	23.2.42	35
17.2.42	24	24.2.42	59
18.2.42	07	25.2.42	68
19.2.42	43	26.2.42	72
20.2.42	53	27.2.42	02
21.2.42	17	28.2.42	20
22.2.42	28		




Смену ключей производить в 00 час. каждого числа.

Отп. 14 экз.
рзв. по оп. на
подлиннике:
10.2.42 АП

НАЧАЛЬНИК В ОТДЕЛЕ ШТАРМА 8
М. А. И. О. Р. — /НЕУСТРОЕВ/
ПОМ. НАЧ. В ОТДЕЛЕ ШТАРМА 8
ИНТЕРНАУТ В РАЙОНЕ — /МАКАРЕНКО/

Переходим к полям расширенной карточки. Рассматриваемый документ состоит из нескольких страниц, сразу вносим их число в поле. Имеются расписание ключей кодированных карт и ключи к переговорной таблице «изд. Ленфронта». Отмечаем нужные случаи галочками (кодированная карта и сопроводительное письмо) или вносим название переговорной таблицы (на снимке экрана видно только начало).

Важный элемент – поле срока действия ключей. По мере заполнения БД может появиться возможность найти шифрованные сообщения и ключи для них, что будет большой удачей для команды.

Авторы	Ф.И.О., звание Неустроев майор, нач 8 отдела штарма 8
Число страниц документа	5
Дата	10.02.1942  (DD.MM.YYYY)
Виды ключей	Переговорная таблица кодова переговорная таб <input checked="" type="checkbox"/> Кодированная карта <input type="checkbox"/> Таблица позывных <input type="checkbox"/> Таблица наименований частей <input type="checkbox"/> Таблица фамилий <input type="checkbox"/> Таблица ориентиров <input checked="" type="checkbox"/> Сопроводительное письмо Другое (укажите название) <input type="text"/>
К какому шифру относится	<input type="text"/>
Период действия	с 15.02.1942  (DD.MM.YYYY) по 28.02.1942  (DD.MM.YYYY)
Подразделение	8А

В поле «Подразделение» указываем 8 Армию («8А»), т.к. именно в ее сети связи применялись данные ключи. Подчиненные подразделения этой армии можно уточнить в разделе «Воинские части». Возможно, в соответствующих им томах архива найдутся подходящие к этим ключам шифртексты.

Подробную информацию о разработчике (8 отдел штаба 8 Армии) внесем в примечания. Выявленную ошибку в карточке портала опишем в последнем поле, поставив соответствующую галочку.

Период документа (DD.MM.YYYY) по 28.02.1942 (DD.MM.YYYY)	
Подразделение (где создано)	8А
Примечания	8 отдел штаба 8А
Есть ли ошибка в карточке документа на сайте pamyat- naroda.ru	<input checked="" type="checkbox"/> Описание ошибки авторы документа Неустроев, Макаренков (первый не указан, второй с опечаткой, что хорошо видно на 2 листе)
<input type="button" value="Сохранить"/> <input type="button" value="Применить"/>	

Пример 3. Документ категории «Описание»

<https://pamyat-naroda.ru/documents/view/?id=455431471>

Расписание ключей переговорной таблицы ПТ-1

Описывает период с 03.12.1941 по 03.12.1941 г.

Прочие документы. Дата создания документа: 03.12.1941 г.

Архив: ЦАМО, Фонд: 10921, Опись: 0000001, Дело: 0002, Лист начала документа в деле: 87

Авторы документа: 2 мсд, политрук Никулин

Описывает боевую операцию: нет данных

Входящий № 0123
6 декабря 1941 г.

Секретно.
Экз. 3

РАСПИСАНИЕ

ключей переговорной таблицы ПТ-1 с 3.12.41 по 10.12.41.

Период действия	Страницы						
	2-3	4-5	6-7	8-9	10-11	12-13	14-15
00 час. 3.12.41	9	1	7	2	4	11	3
- " - 4.12.41	1	4	9	2	7	3	9
- " - 5.12.41	4	3	1	7	0	9	7
- " - 6.12.41	3	4	3	1	9	7	0
- " - 7.12.41	3	1	3	9	5	7	0
- " - 8.12.41	7	3	4	5	7	1	0
- " - 9.12.41	5	1	3	5	7	1	0
- " - 10.12.41	0	9	5	1			7

НАЧАЛЬНИК 6 ОТДЕЛА 2 ИСО
ПОЛАТРА
/ИВАНОВ/

Экз. 5 экз.

Эта страница документа относится к категории «Ключи». Снова начинаем с реквизитов карточки портала. Сразу видим, что ошибочно указан период – с 3.12.1941 по 3.12.1941, а надо с 3 по 10.12.1941. Это нужно отразить в поле про ошибки в карточке. Остальные поля заполняются без особенностей. Разве что можно проанализировать период времени и уточнить, в какой операции участвовала 2мсд. Тем самым станет возможным уточнить еще одно поле в карточке портала – «Описывает боевую операцию».

Однако, начиная с 4 страницы, видим документ другой категории – описание «Переговорная таблица №1 «ПТ-1»». Поэтому документ вносим в БД еще раз, уже по новой категории, и заполняем для него свою карточку. Период действия точно установить из фотокопии не удастся, поэтому указываем только дату начала (время на рассылку не учитываем, пишем, как на титульной странице).

Поле про ошибки в карточках можно было заполнить, т.к. размещены два разных документа под одним идентификатором. Но, по правилам архивов, этот вопрос может быть спорным, т.к. все 19 страниц пришли одним пакетом.

Автор сообщения	<input type="text" value="подполковник Новгородов комиссар Фуров"/>
Получатель	<input type="text"/>
Дата создания документа	<input type="text" value="10.11.1941"/> ⓘ (DD.MM.YYYY)
Название шифра	<input type="text" value="Переговорная таблица №1 " пт-1"=""/>
Подразделение	<input type="text" value="6 отдел штаба Московской сд"/>
Период действия	с <input type="text" value="10.11.1941"/> ⓘ (DD.MM.YYYY) по <input type="text"/> ⓘ (DD.MM.YYYY)
Описание	<input type="text"/>
Есть ли ошибка в карточке документа на сайте ramyat-naroda.ru	<input type="checkbox"/> Описание ошибки <input type="text"/>